



PAREIZA KOPŠANA UN APKOPE

SAGLABĀT VĒRTĪBU LOGIEM NO REHAU PROFILIEM

ILGMŪŽĪGI LOGI

REHAU PREMIUM KVALITĀTE



Logi no REHAU profiliem izceļas ar augstvērtīgu kvalitāti, moderniem tehnoloģiskiem standartiem, praktiskumu un ir īpaši viegli kopjami, pateicoties gludajām profilu virsmām..

Logi no REHAU profiliem – pazīstami un sevi pierādījuši, pateicoties pārlicecinošām īpašībām:

- Pievilcīgs krāsu un formu dizains
- Viegli tīrāmi un kopjami, pateicoties augstvērtīgām profilu virsmām
- Īpaši noturīgi pret laikapstākļu iedarbību
- Ilgstoši saglabā vērtību
- Individuāli pieskaņota skaņas izolācija
- Jūsu prasībām atbilstoša siltumizolācija
- Aizsardzība pret ielaušanos

Šī brošūra sniegs Jums vērtīgus ieteikumus un informāciju par to, kā profesionāli tīrīt, apkopt un izmantot logus no REHAU profiliem. Papildus saņemsit norādījumus par pareizu un enerģiju taupošu vēdināšanu, lai Jūsu mājās valdītu patīkams klimats.

Jau redzējāt?

Iepazīstinām Jūs ar ideālu papildinājumu programmu, kas pieskaņota logiem no REHAU profilu sistēmām.

Jūsu logu ražotājs labprāt konsultēs Jūs par:

- ēku ārdurvīm
 - paceļamām-bīdāmām durvīm
 - slēgļiem
 - ziemasdārziem
- no REHAU profiliem.





VIENKĀRŠA KOPŠANA

IETEIKUMI TĪRĪŠANAI

Kas jādara pirmkārt?

Lūdzu noņemiet aizsargfoliju uzreiz pēc logu iebūvēšanas.

Kā regulāri kopt loga rāmi?

Putekļu un lietus radītus traipus iespējams vienkārši notīrīt ar parastu mājāsaimniecībā lietojamu tīrīšanas līdzekli vai REHAU kopšanas līdzekli* un mīkstu lupatiņu.

Kā regulāri kopt stiklu?

Logu stiklus jātīra ar siltu, tīru ūdeni un labu speciālo salveti logu tīrīšanai.

Lūdzu ņemiet vērā:

- Neizmantojiet agresīvus vai šķīdinātājus saturošus kopšanas un pulēšanas līdzekļus vai šķīdinājošus tīrīšanas līdzekļus, kā piem., mākslīgo sveķu šķīdumus, acetonu utml.
- Neizmantojiet abrazīvus līdzekļus
- Neizmantojiet cietus priekšmetus, kā piem., špakteļus, stieņu suku, rupjas švammes utml.

Kas jāņem vērā, tīrot noturīgus traipus?

Gaisa piesārņojuma dēļ (piem., lidojošas rūsas daļiņas, industriālie putekļi, dīzeļdegvielas kvēpi), piemēram rūpniecības kompleksu vai dzelzceļa tuvumā, var rasties noturīgi, grūti tīrāmi nosēdumi. Lai notīrītu šos nosēdumus un izvairītos no to veidošanās, mēs iesakām regulāri tīrīt logus ar REHAU kopšanas līdzekli*.

* REHAU kopšanas līdzeklis ir pieejams:

- baltiem/krāsotiem profiliem
- laminētiem profiliem

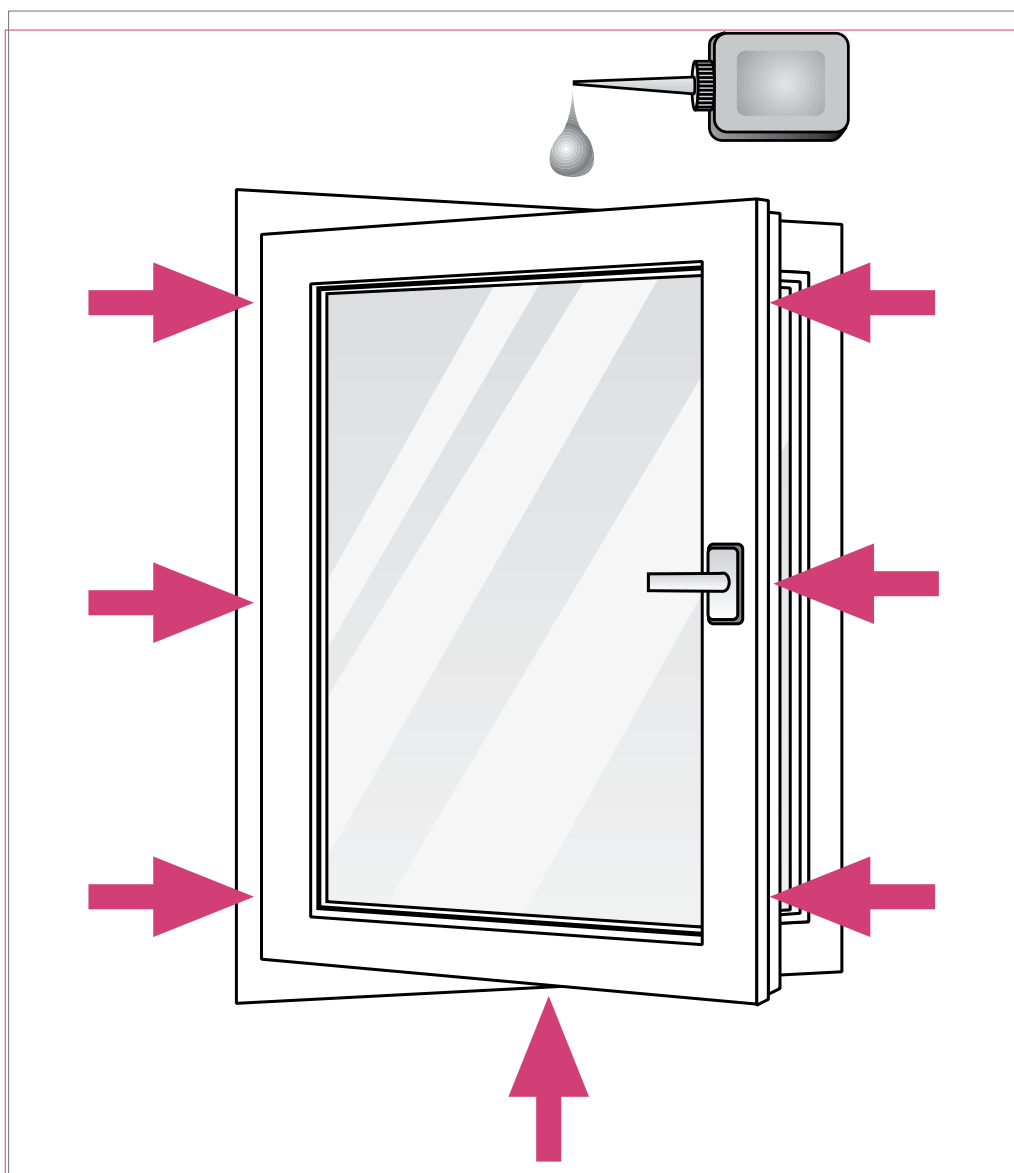




Mūsu ieteikums:
Pareizai logu tīrīšanai izmantojiet
REHAU kopšanas līdzekli.

PAREIZA APKOPE

SAGLABĀT VĒRTĪBU GADIEM ILGI



Kā notiek furnitūras apkope?

Vismaz reizi gadā vajadzētu uzpildīt pilienu eļļas kustīgajām furnitūras detaļām, lai logus arī turpmāk varētu bez problēmām atvērt un aizvērt.

Ieteikums

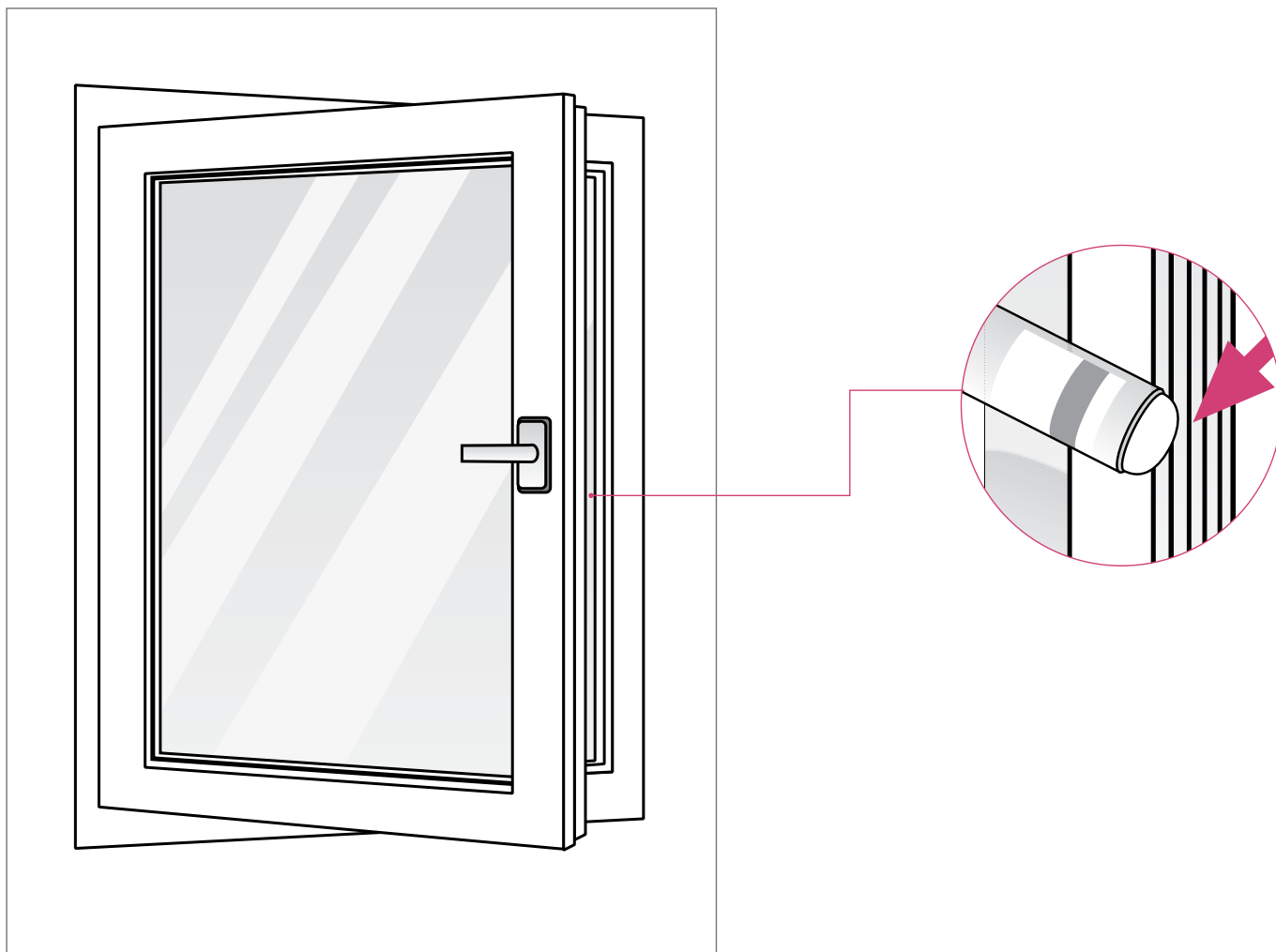
Lai nepieļautu situācijas, kad ilgstoši tiek ierobežotas loga funkcijas, iesakām furnitūras apkopei pieaicināt specializēto REHAU logu ražotāju, kas pārbaudīs, vai detaļas turas stingri, neķeras, ļauj viegli atvērt un aizvērt logu.

Kā notiek blīvējumu apkope?

Blīvējumi jātīra ar ūdeni un regulāri jāietauko ar silikona zīmuli.

Kas nepieciešams logu tīrīšanai un apkopei:

- Ja logi nav stipri notraipīti, tad regulārai stiklu un logu rāmju tīrīšanai izmanto māsaimniecībā lietojamus tīrīšanas līdzekļus
- Speciālā salvēte stikla tīrīšanai, lai stikli būtu dzidri
- REHAU kopšanas līdzeklis profesionālai loga rāmju tīrīšanai un kopšanai, galvenokārt izmantojams, ja rāmji stipri notraipīti un nosēdumi radušies gaisa piesārņojuma dēļ – kopšanas līdzeklis pieejams pie REHAU logu ražotājiem
- Eļļa furnitūrai
- Mīksta lupata, lai saglabātu skaistās, mirdzošās REHAU profilu virsmas
- Silikona zīmulis blīvējumu ietaukošanai; pieejams pie REHAU logu ražotājiem



PATĪKAMS KLIMATS

VESELĪBA UN KOMFORTS

Modernie logi un durvis noslēdzas ļoti blīvi, un tādējādi tiek ietaupīts daudz enerģijas apkurei. Pateicoties moderniem celtniecības materiāliem un tehnoloģijām, arī pārējā ēkas čaula būtiski samazina gaisa apmaiņu salīdzinājumā ar agrākiem laikiem.

Šo apstākļu dēļ svarīga ir regulāra vēdināšana. Nepārtraukta gaisa apmaiņa regulē gaisa mitrumu telpās un ļauj izvairīties no pelējuma sēnīšu veidošanās, būvkonstrukciju bojājumiem un telpu klimata pasliktināšanās.





**Dzīvojamās telpās nepārtraukti veidojas ūdens tvaiki.
Aprēķinam var vadīties no šāda daudzuma:**



*Cilvēka izelpotais gaiss
1 - 2 litri dienā uz cilvēku*



*Ēdiena gatavošana (ģimenē līdz 4 cilvēkiem)
1 - 2 litri dienā*

Ģimenē ar 4 cilvēkiem dienas laikā dzīvojamo telpu gaisā izdalās aptuveni 10 litri ūdens.

Tādēļ:

Ģādājiet par svaigu gaisu telpās un nodrošiniet mitrā telpu gaisa apmaiņu ar svaigo, sauso āra gaisu.



*Veļas žāvēšana
1,5 - 2,5 litri dienā*



*Dekoratīvie augi un podu puķes
0,5 - 2 litri dienā*



*Iešana dušā un vannā
0,5 - 1 litrs dienā uz cilvēku*

Kas var notikt, nepietiekami vēdinot?

- Pieaug gaisa mitrums telpās
- Mūra sienas piesūcas ar mitrumu
- Pārādās bojājumi būvkonstrukcijās
- Veidojas pelējuma sēnītes

EFEKTĪVA VĒDINĀŠANA

ENERĢIJAS ZUDUMU SAMAZINĀŠANA

Ilgstoša vēdināšana:

Šādi vēdinot logs tiek atgāzts, bet gaisa apmaiņa ir niecīga, tādēļ bieži nepieciešams turēt logu atvērtu ilgāku laiku.

Strauja vēdināšana:

Vienlaicīgi atverot visus logus un durvis, rodas caurvējš, kas tikai divu līdz četru minūšu laikā pilnībā atjauno gaisu Jūsu dzīvojamās telpās. Būvkonstrukcijas elementi šajā laikā nespēj atdzist. Tas ir efektīvs vēdināšanas veids, kas samazina enerģijas zudumus un ietaupa izmaksas par apkuri.


Kādēļ regulāra vēdināšana ir tik svarīga ?

- Ļauj regulēt gaisa mitrumu un temperatūru telpās.
- Nomaina ar ogļskābo gāzi piesātināto izelpoto gaisu ar svaigu
- Ļauj izvairīties no kondensāta un pelējuma sēnīšu veidošanās
- Priekšnoteikums veselīgam telpu klimatam un patīkamiem dzīves apstākļiem

Ilgstoša vēdināšana



Strauja vēdināšana

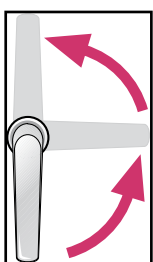


PAREIZA IZMANTOŠANA

FUNKCIJAS UN LIETOŠANA


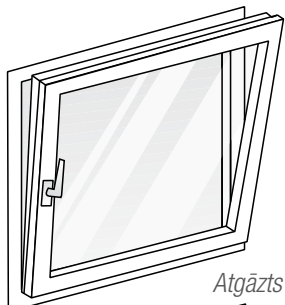
Atverams-atgāzams logs

Atgāzt logu:
rokturis vertikāli uz augšu

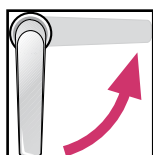


Atvērt logu:
rokturis horizontāli

Aizvērt logu:
rokturis vertikāli uz leju




Atverams logs



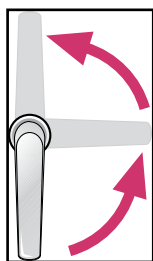
Atvērt logu:
rokturis horizontāli

Aizvērt logu:
rokturis vertikāli uz leju



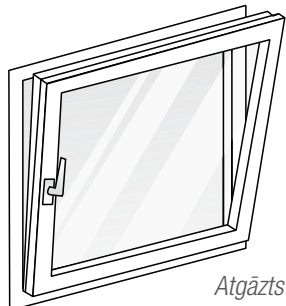
Atgāzams logs

Variants 1: atgāzt logu -
rokturis vertikāli uz augšu




Variants 2 -
atgāzt logu:
rokturis horizontāli

Aizvērt logu:
rokturis vertikāli uz leju




Nepareizi atvērts – ko darīt?


Ja atvērtam logam
rokturi pagriež
atgāšanas pozīcijā,
vērtne izlec no
eņģēm. Lūdzu
rīkojieties sekojoši:



1. Atstājiet rokturi atgāšanas pozīcijā.
2. Pilnībā piespiediet vērtņi pie rāmja.

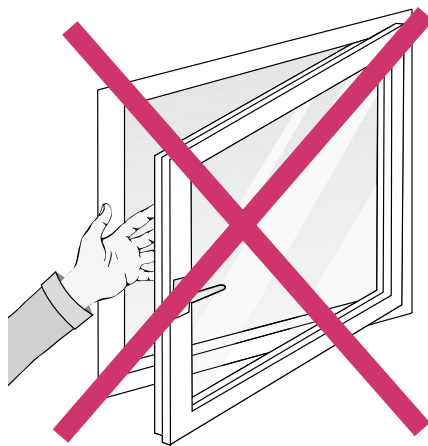


3. Pagrieziet rokturi par 180° uz leju aizvēšanas pozīcijā.
4. Tagad atkal varat kā parasti atvērt un aizvērt logu.



SVARĪGAS PIEZĪMES

NORĀDĪJUMI LOGA IZMANTOŠANAI



Izvairīties no iespiešanas

Atverot logu, pastāv risks iespiest roku starp vērtni un rāmi.

Ja logs stāv atvērts, iespējama savainošanās negaidītu vēja brāzmu dēļ.

Ja sāk pūst vējš, aizveriet logus mājās..



Nepieļaut izkrišanu pa logu

Īpaši, ja Jums ir bērni, uzmaniet, lai logi nekad nepaliktu atvērti, ja neviena nav klāt.



Nepieļaut slodzi

Lūdzu neizmantojiet loga vērtni kā garderobi un nepieturieties pie tās, ja nepieciešams pakāpties.

KOMPETENTAS KONSULTĀCIJAS

SPECIALIZĒTIE LOGU RAŽOTĀJI TUVĀKAJĀ APKĀRTNĒ

Ja, neskatoties uz rūpīgu attieksmi, Jūsu logam tomēr rodas bojājumi, specializētie REHAU logu ražotāji Jums labprāt sniegs kvalificētu palīdzību.



Piezīme:

Garantija neattiecas uz tiši nodarītiem profilu virsmas bojājumiem vai bojājumiem, kas radušies, neveicot nepieciešamo apkopi. Tas galvenokārt attiecas uz noturīgiem, grūti notīrāmiem traipiem un virsmas bojājumiem, kas radušies agresīvu vai abrazīvu tīrīšanas līdzekļu ietekmē. Profilu kopšanai drīkst izmantot tikai ražotāja ieteiktos tīrīšanas līdzekļus.

AUGSTVĒRTĪGA KVALITĀTE

LOGI NO REHAU PROFILU SISTĒMĀM



Vairāk kā 40 gadus ilga pieredze ļāvusi REHAU kļūt par vienu no vadošajiem logu profilu sistēmu ražotājiem. Jau no pašiem pirmsākumiem koncentrējoties uz perfektu pārbaudītu zināšanu un progresu kombināciju, REHAU logu profili simbolizē uz nākotnes vajadzībām orientētus risinājumus – kvalitāti, uz kuru var paļauties.

Sākot jau ar profiliem, ko specializēts logu ražotājs izmantojis logu izgatavošanai, kas precīzi atbilst Jūsu mājas vajadzībām, kvalitātes ideja turpinās arī logu iebūves procesā: apmācīti darbinieki ar vismodernākās tehnikas atbalstu gādā par to, lai sasniegtu vislabākos rezultātus arī Jūsu būvobjektā.

Jau iepriekš tiek nodrošināti šādam rezultātam nepieciešamie nosacījumi: specializēts ražotājs sniedz Jums kompetentas konsultācijas par visām ar logu saistītajām tēmām, sākot no tā formas, līdz drošības, kā arī siltuma un skaņas izolācijas jautājumiem, un nodrošina Jums nepieciešamo servisu pirms un pēc loga iebūves. Jūs saņemat kvalitāti ikvienā aspektā.

Pieprasiet specializētajiem ražotājiem ekonomiskos un daudzpusīgos logus no REHAU profilu sistēmām un iekārtojieties ērti, pateicoties mūsu markas kvalitātei!